

УДК 314.15(100+477)

## ПРОЦЕССЫ МИГРАЦИИ И ИХ ВЛИЯНИЕ НА ЭКОНОМИКУ СТРАН МИРА

**ЗИМА А. Г.**

*кандидат экономических наук*

**ПОДГАЙНАЯ В. А.**

**Харьков**

**В**следствие развития мировой инфраструктуры и коммуникаций, открытости национальных экономик, частичного урегулирования многих политических и региональных конфликтов в мире значительно возрастают динамизм и масштабность процессов миграции человеческих ресурсов, что приводит к развитию такого явления, как транснационализм мигрантов. Его основными признаками являются интенсификация трансмиграционного процесса развития и поддержания семейных, социальных, экономических, политических и культурных отношений мигрантов независимо от страны их происхождения или пребывания; преобразования трудовых денежных переводов в важный источник финансовых ресурсов домашних хозяйств международных мигрантов; существенный фактор антициклического

влияния и катализатор деловой активности в странах происхождения мигрантов; определяющий фактор сокращения бедности населения; рециркуляция высокообразованных кадров, которая состоит в повышении научного и профессионального опыта мигрантов за границей и дальнейшему их возвращению в страну эмиграции; транснационализация передачи знаний и обмена технологиями при посредничестве интеллектуальных центров мигрантов. Кроме того, приобретает развития сетевая миграция, которая является движением молодых людей и первой волной эмиграции и в дальнейшем приобретает форму семейной миграции, приводит к возникновению социальных связей, которые соединяют страны эмиграции и иммиграции, что практически зарождает обмен идеями и социальным опытом, благодаря чему процесс миграции становится более предсказуемым и регулируемым [2].

Более чем 215 млн человек проживает за пределами стран своего происхождения и свыше 700 млн человек мигрирует внутри них [5]. На сегодняшний день количество украинских эмигрантов, согласно переписи населения стран, составляет 6,5 млн чел., т. е. 14,4% населения Украины (*табл. 1*) [4].

**Таблица 1**

**Страны с наибольшей миграцией**

Страна	Млн чел.	Доля всего населения
Мексика	11,9	10,7%
Индия	11,4	0,9%
Россия	11,1	7,9%
Китай	8,3	0,6%
Украина	6,6	14,4%
Бангладеш	5,4	3,3%
Пакистан	4,7	2,5%
Великобритания	4,7	7,5%
Филиппины	4,3	4,6%
Турция	4,3	5,6%
Египет	3,7	4,4%
Казахстан	3,7	23,6%
Германия	3,5	4,3%
Италия	3,5	5,8%
Польша	3,5	8,2%

Лидирующими странами по приему украинских эмигрантов являются Россия, Германия, США, Израиль, Республика Чехия, Венгрия, Польша (рис. 1) [4].

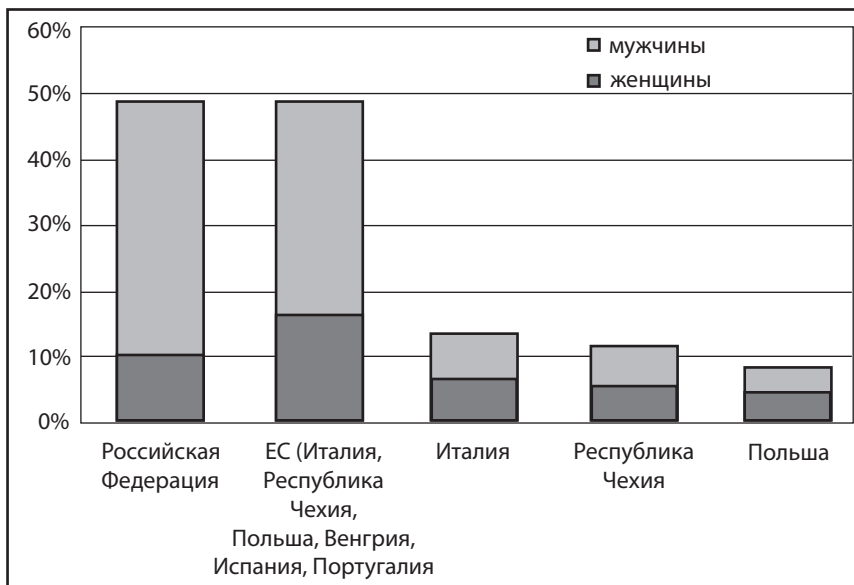
Существует устойчивая тенденция к феминизации миграционных потоков, что связано с расширением сектора услуг за счет новых видов обслуживания – информационного, коммуникационного, а также с перемещением части производственных функций в сферу услуг и увеличивающейся необходимостью развитых стран в женщинах-мигрантах, занятых работой, не требующей определенной квалификации (рис. 2) [2].

Основными причинами усиления миграционных процессов в Украине являются:

- ✦ несоответствие оплаты труда с современными потребностями в воссоздании рабочей силы: средняя заработная плата мигранта за границей в 2008 г. составляла \$820, что почти в 3 раза выше средней заработной платы в Украине – 281 долл. США [4];
- ✦ высокий уровень безработицы: уровень безработицы в 2010 г. по сравнению с 2006 г. возрос с 6,8% до 8,1%. В 2010 г. по безработице было зарегистрировано 545 тыс. граждан Украины. Если бы трудоустройство за границей было бы невозможным, уровень безработицы в Украине в 2008 г. был бы в 1,5 раза выше. Таким образом, миграционный процесс рассматривается как эффективная альтернатива снижения давления на местный рынок труда [4];
- ✦ вознаграждение за высококвалифицированный труд работников не соответствует мировому уровню, а часто и не дает возможности самореализации и дальнейшего проведения научных разработок (отсутствие соответствующей материальной и финансовой базы). Это подталкивает к эмиграции высококвалифицированных специалистов и ученых, в то время, как для реализации в Украине модели инновационного развития необходимы соответствующие человеческие ресурсы [2].

Таким образом, главной причиной для миграции украинских трудовых ресурсов является улучшение стандартов жизни и перспективы получения более высокой заработной платы. Хотя различие в доходах является не единственным мотивирующим фактором для миграции; на процесс принятия решения влияют и такие неденежные составляющие, как социальные привилегии и культурные ценности [4].

Преимущественными сферами деятельности украинских трудовых мигрантов являются строительство (среди мужчин) и уход за домом (среди женщин) (рис. 3). При-



**Рис. 1. Лидирующие страны по приему украинских трудовых мигрантов, гендерное распределение, 2005 – 2008 гг.**

близительно четвертая часть всех мигрантов работают за границей нелегально [4].

Независимо от образования мигрантов, почти все работают на должностях, которые не требуют серьезных навыков работы. Это несоответствие подтверждается тем, что сфера деятельности трудоустроенных мигрантов сопоставима с их уровнем образования (рис. 4) [4].

Среди областей Украины с наибольшей трудовой миграцией выделяют Закарпатскую и Черновицкую области, с наименьшей – Житомирскую, Киевскую, Полтавскую, Днепропетровскую, Кировоградскую и Одесскую. Это объясняется значительным уровнем экономического отставания между

регионами Украины (так, например, в первом квартале 2011 г. доход на душу населения Донецкой области составил \$683, что на 20% больше, чем средний доход в Украине – \$550, в то время как доход Черновицкой области составил \$352, что на 37% меньше среднего дохода Украины), а также близостью к границам Европейского Союза, установившимся миграционным сетям и культурным связям [4].

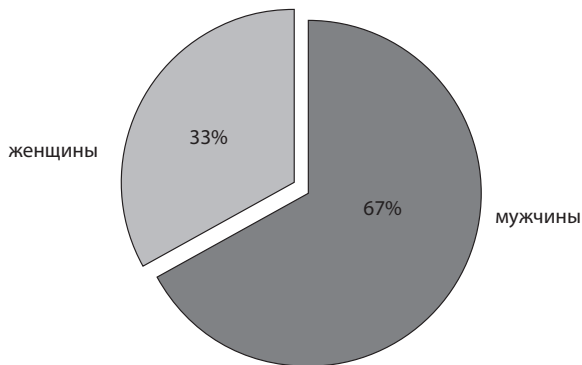


Рис. 2. Гендерное распределение украинских трудовых мигрантов [4]

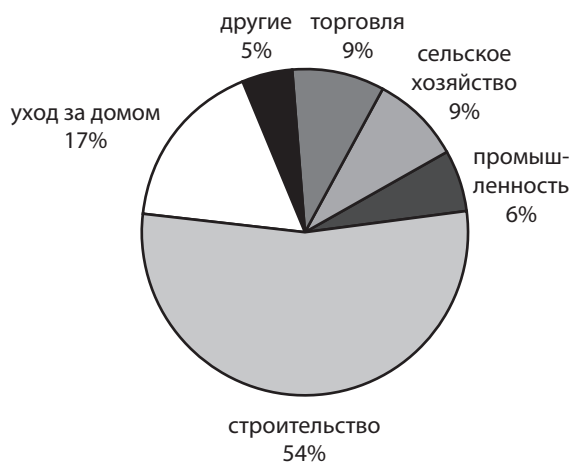


Рис. 3. Сферы деятельности украинских трудовых мигрантов

Количество иммигрантов, зарегистрированное МИД Украины в 2010 г., составило 198 325 чел. [4]. Лидирующими странами, граждане которых наиболее иммигрируют в Украину, являются Россия, Молдова, Узбекистан, Беларусь, Грузия, Армения, Азербайджан. Постепенно снижается количество незаконных мигрантов в Украину среди граждан этих стран (рис. 5) [4].

Для страны эмиграции важную роль играют денежные переводы мигрантов, которые являются не только материальной поддержкой семьи эмигранта, но и играют значительную роль в экономическом становлении страны, являются важным и стабильным источником внешнего финансирования развивающихся стран; являются существенным фактором сокращения уровня бедности населения; способствуя наращиванию национального уровня потребления, денежные переводы мигрантов играют роль стимулятора экономики стран, мультипликативно генерируя увеличение совокупного спроса и развитие национального производства [2].



Рис. 4. Уровень образования украинских трудовых мигрантов

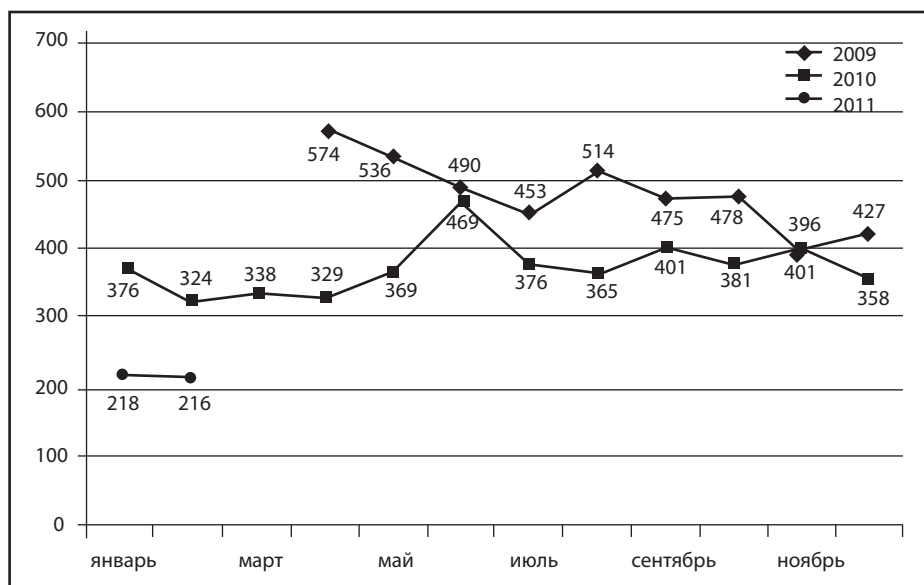


Рис. 5. Количество задержанных нелегальных мигрантов в Украине (2009 – 2011 гг.)

В 2008 г. денежные переводы мигрантов в страну эмиграции составили около 2% в общем объеме ВВП развивающихся стран и 6% в общем объеме ВВП стран с низким уровнем дохода (в некоторых из них денежные переводы в пять раз превышают уровень ВВП и являются самым большим источником иностранной валюты). Денежные переводы мигрантов в развивающиеся страны в три раза превышают объем официальной помощи и являются средством выживания для бедных. В 2010 г. объем денежных переводов восстановился к уровню объема в 2008 г., что составило \$325 млрд после своего падения до \$307 млрд в 2009 г. в результате глобального финансового кризиса. В 2011 и 2012 гг. ожидается увеличение денежных переводов до \$346 млрд и \$374 млрд соответственно [5].

Денежные переводы в целом снижают уровень бедности, приводят к большему накоплению человеческого капитала, доступу к информационным и коммуникационным технологиям, к большим затратам на здравоохранение и образование, более активному участию в частном предприятии, снижению использования детского труда и помощи хозяйствам быть более подготовленными к природным катастрофам [5].

#### **Выводы**

Экономика страны потеряла бы около 7% своего потенциала без эффектов стимулирования со стороны трансфертов от мигрантов; увеличение на 10% денежных переводов на душу населения привело к 3,5% снижению

доли населения, живущего за чертой бедности. Наибольшую часть затрат денежных переводов составили затраты на проживание (73%) и потребительские товары (26%), и лишь 3,3% были использованы для того, чтобы начать свой бизнес [5]. Для страны иммиграции мигранты увеличивают количество населения, что является важным в условиях низких темпов роста его прироста, снижают показатель среднего возраста населения и обеспечивают рынок труда рабочей силой. ■

#### **ЛИТЕРАТУРА**

- 1. Ваврищук Н. Г.** Міжнародна міграція робочої сили в контексті розширення Європейського Союзу : автореф. дис. канд. екон. наук : спец. 08.00.02 / Н. Г. Ваврищук; Ін-т світової економіки і міжнародних відносин НАН України.– К., 2007.– 23 с.
- 2. Ольшевська І. П.** Міжнародна міграція людських ресурсів в умовах глобалізації : автореф. дис. канд. екон. наук : спец. 08.00.02 / І. П. Ольшевська; Ін-т світової економіки і міжнародних відносин НАН України.– К., 2007.– 21 с.
- 3. Эмиграция в мире /** Корреспондент.– 2010.– № 37.– С. 60.
- 4. Migration in Ukraine: facts and figures** [Электронный ресурс] / The official web-site of International Organization for Migration.– Режим доступа : [www.iom.org.ua](http://www.iom.org.ua)
- 5. Официальный сайт Мирового банка** [Электронный ресурс].– Режим доступа : <http://web.worldbank.org/WBSITE/EXTERNAL/NEWS/0,,contentMDK:20648762~pagePK:64257043~piPK:437376~theSitePK:4607,00.html>